

Подача заявления на РПГУ
на предоставление услуги

*«Прием на обучение в организацию
дополнительного образования в Московской
области»*

Шаг 1

Для подачи заявления на предоставление услуги «Прием на обучение в организацию дополнительного образования в Московской области» необходимо перейти на региональный портал государственных и муниципальных услуг (РПГУ):

<https://uslugi.mosreg.ru>

Госуслуги
МОСКОВСКОЙ ОБЛАСТИ

Темы

Гражданам Бизнесу

Войти

ПОРЯДОК ПОЛУЧЕНИЯ УСИЛЕННОЙ КВАЛИФИЦИРОВАННОЙ ЭЛЕКТРОННОЙ ПОДПИСИ

Электронная подпись – это реквизит электронного документа, подтверждающий целостность и подлинность представленной в нём информации

УЗНАТЬ

Чем мы можем быть полезны?

Например: Заключение брака, Социальная, Такси, Детский сад, Земля ...

Способ №1

В поисковой строке РПГУ ввести слова «кружки и секции» и выбрать услугу «Прием на обучение в организацию дополнительного образования в Московской области»

Шаг 2

The screenshot shows the top navigation bar of the Gosuslugi website for the Moscow region. It includes a menu icon, the logo and name 'ГОСУСЛУГИ МОСКОВСКОЙ ОБЛАСТИ', a 'Темы' dropdown menu, and buttons for 'Гражданам', 'Бизнесу', an eye icon, and 'Войти'. Below the navigation is a green banner with the title 'ПОРЯДОК ПОЛУЧЕНИЯ УСИЛЕННОЙ КВАЛИФИЦИРОВАННОЙ ЭЛЕКТРОННОЙ ПОДПИСИ' and a subtext explaining that an electronic signature is a prerequisite for an electronic document. A red 'УЗНАТЬ' button is centered on the banner. To the right is an illustration of a hand signing a document on a tablet with a lock icon and a checkmark. Below the banner is a search bar containing the text 'кружки и секции'. The search results show one service: 'Кружки и секции' with a subtext 'Прием на обучение в организацию дополнительного образования в Московской области'. At the bottom, there are quick links for 'Молочная кухня' (569 714) and 'Обслуживание единых транспортных карт Стрелка' (376 387).

ГОСУСЛУГИ
МОСКОВСКОЙ ОБЛАСТИ

Темы

Гражданам Бизнесу

Войти

ПОРЯДОК ПОЛУЧЕНИЯ УСИЛЕННОЙ КВАЛИФИЦИРОВАННОЙ ЭЛЕКТРОННОЙ ПОДПИСИ

Электронная подпись – это реквизит электронного документа, подтверждающий целостность и подлинность представленной в нём информации

УЗНАТЬ

кружки и секции

услуги
(1)

Кружки и секции
Прием на обучение в организацию дополнительного образования в Московской области

Все подходящие случаи

Молочная кухня
Соцподдержка 569 714

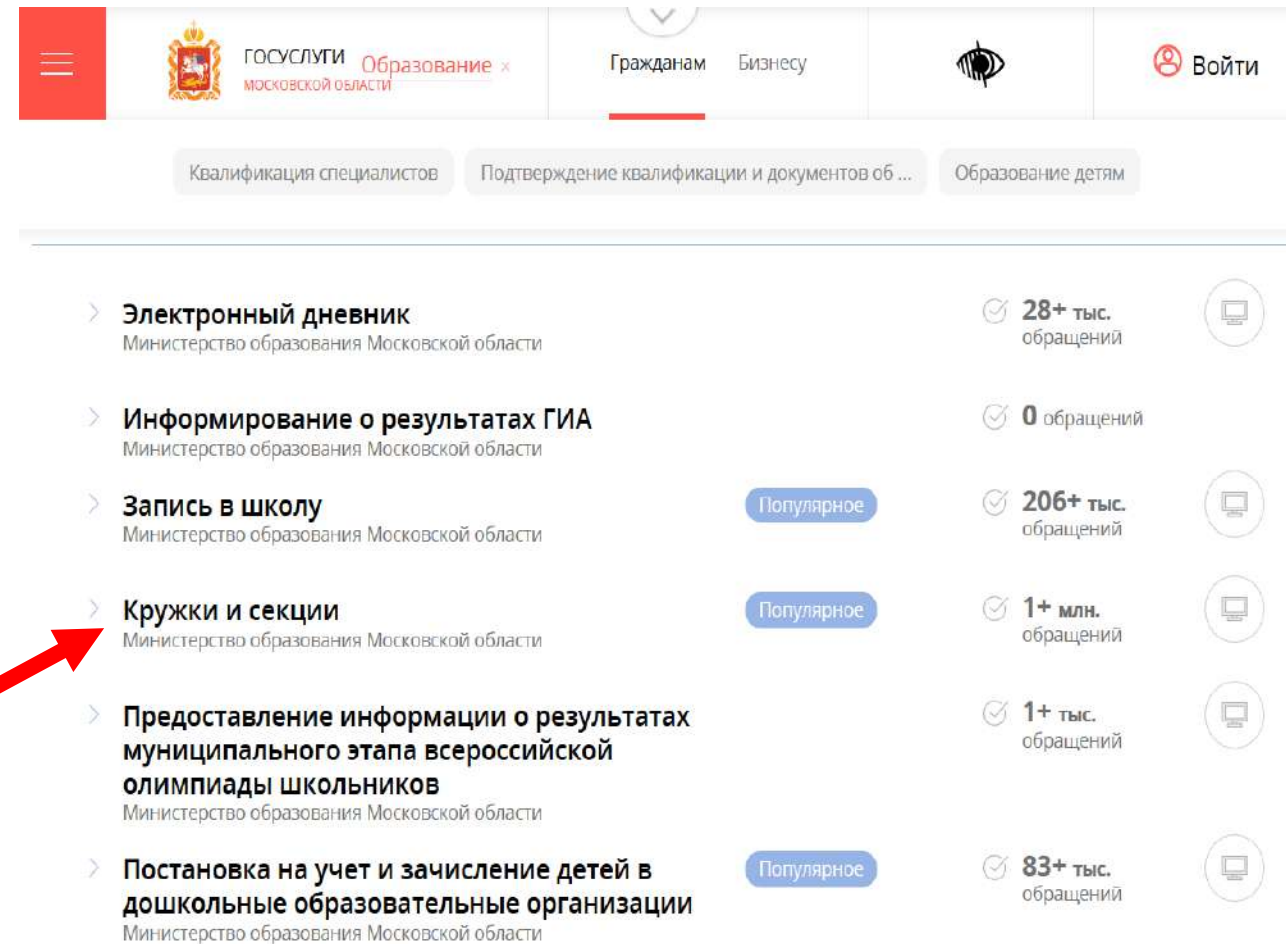
Обслуживание единых транспортных карт Стрелка
Соцподдержка 376 387

Способ №2

На главной странице РПГУ опуститься до раздела «Услуги по темам» и выбрать тему «Образование».

Далее выбирать из списка услуг по теме «Кружки и секции»

Шаг 2



Шаг 3 Выбираем «Получить услугу» и далее выбрать «Заполнить форму»

[< НАЗАД](#)

ОБРАЗОВАНИЕ

Кружки и секции

Министерство образования Московской области

ОНЛАЙН СЕРВИС

Подайте заявление через портал, авторизовавшись с помощью подтвержденной учетной записи ЕСИА. В случае, если у Вас отсутствует возможность подачи заявления в электронной форме, Вы можете обратиться с [пакетом документов](#) в МФЦ Московской области и воспользоваться бесплатным доступом к РПГУ

ПОЛУЧИТЬ УСЛУГУ

СОСТАВ ДОКУМЕНТОВ

ПОДРОБНАЯ ИНФОРМАЦИЯ

Выберите необходимые параметры

- 1 **Цель вашего обращения** Прием в организации дополнительного образования
- 2 **Подходящий случай** Прием в организацию дополнительного образования на обучение по дополнительным общеобразовательным программам в сфере образования
- 3 **Категория заявителя** Совершеннолетние
- 4 **Кто подает заявления** Заявитель
- 5 **Способ обращения** РПГУ

ЗАПОЛНИТЬ ФОРМУ

Шаг 4

При нажатии кнопки «Заполнить форму» осуществляется открытие окна авторизации на РПГУ. Для подачи заявления необходимо нажать кнопку «Войти через ЕСИА» и в появившемся окне ввести данные учетной записи федерального портала государственных услуг (портал Госуслуг)

Сообщение

Для подачи заявления, требуется **авторизация через ЕСИА**.

Для регистрации в ЕСИА, перейдите на портал гос. услуг **по ссылке**, после чего вернитесь на эту страницу и авторизуйтесь.

Войти

Отменить

Вход

ЭЛЕКТРОННАЯ ПОЧТА

ПАРОЛЬ

ВОЙТИ

ВОЙТИ ЧЕРЕЗ ЕСИА



[ВОССТАНОВИТЬ ПАРОЛЬ](#)

Авторизуясь, вы принимаете соглашение на обработку персональных данных.

Шаг 4

Продолжение

ВАЖНО:

Заявление на запись в кружок или секцию может подать только зарегистрированный пользователь портала Госуслуг (<https://www.gosuslugi.ru>). Учетная запись портала Госуслуг должна иметь статус **«Подтвержденная»**.

Введите данные своей учетной записи на портале Госуслуг и далее выберите «Войти»

The image shows the login page of the Gosuslugi portal. At the top, the logo "gosuslugi" is displayed with the tagline "Единая система идентификации и аутентификации". The main heading is "Вход". Below it, there are two tabs: "Телефон или почта" (selected) and "СНИЛС". The form contains three input fields: "Мобильный телефон или почта", "Пароль", and a checkbox for "Чужой компьютер". A blue "Войти" button is at the bottom of the form, with a link "Я не знаю пароль" below it. To the right, there is a box with a lightbulb icon and the text "Куда ещё можно войти с паролем от Госуслуг?". At the bottom of the page, there are links for "Зарегистрируйтесь для полного доступа к сервисам" and "Вход с помощью электронной подписи". Three red arrows point from the text on the left to the first input field, the password field, and the "Войти" button.

Примечание


После осуществления входа на РПГУ под своей учетной записью может потребоваться повторное прохождение шага 3

ПОДРОБНАЯ ИНФОРМАЦИЯ

Выберите необходимые параметры

1	Цель вашего обращения	Получение доступа к электронному дневнику и электронному журналу успеваемости обучаемого в общеобразовательной организации
2	Подходящий случай	Получение доступа к электронному дневнику и электронному журналу успеваемости обучаемого в общеобразовательной организации
3	Категория заявителя	Родители (законные представители)
4	Кто подает заявления	Заявитель
5	Способ обращения	РПГУ

ЗАПОЛНИТЬ ФОРМУ



Шаг 5

В отобразившейся форме согласия необходимо ознакомиться со всеми пунктами, подтвердить свое согласие и факт ознакомления с описанными сведениями и нажать кнопку «Далее»

Кружки и секции

ЗАПОЛНЕНО НА 13%

- 1. СОГЛАСИЕ**
2. ВЫБОР ШКОЛЫ ИСКУССТВ, КРУЖКА ИЛИ СЕКЦИИ
3. ИНФОРМАЦИЯ О ЗАЯВИТЕЛЕ
4. ПРЕДПРОСМОТР

ТРЕБУЕТСЯ ВАШЕ СОГЛАСИЕ ПО СЛЕДУЮЩИМ ПУНКТАМ:

- Я подтверждаю, что вся представленная информация является достоверной и точной;
- Я несу ответственность в соответствии с действующим законодательством Российской Федерации за предоставление заведомо ложных или неполных сведений;
- Я выражаю свое согласие на необходимое использование и обработку своих персональных данных, в том числе в информационных системах;
- Со сроками оказания государственной услуги ознакомлен;

Я подтверждаю свое согласие со всеми вышеперечисленными пунктами

Ознакомлен, что наличие медицинских противопоказаний для занятия отдельными видами искусства, физической культуры и спорта могут являться причиной для отказов в предоставлении услуги *

[< Назад](#) [Далее >](#)

Шаг 6

На следующем шаге необходимо выбрать муниципалитет, наименование организации, тип зачисления (бюджет/внебюджет), наименование кружка, секции, куда будет отправлено заявление. Нажать кнопку «Далее»

Кружки и секции

ЗАПОЛНЕНО НА 38%

- СОГЛАСИЕ
- ВЫБОР ШКОЛЫ ИСКУССТВ, КРУЖКА ИЛИ СЕКЦИИ**
- ИНФОРМАЦИЯ О ЗАЯВИТЕЛЕ
- ПРЕДПРОСМОТР

МУНИЦИПАЛИТЕТ * Балашиха г.о.

ОРГАНИЗАЦИЯ ЗАПОЛНЕНО

НАИМЕНОВАНИЕ ОРГАНИЗАЦИИ * Муниципальное бюджетное учреждение дополнительного образования Городского округа Балашиха Центр "Созвездие"

Подробная информация об организации

ПОЛНОЕ НАИМЕНОВАНИЕ ОРГАНИЗАЦИИ Муниципальное бюджетное учреждение дополнительного образования Городского округа Балашиха Центр "Созвездие"

АДРЕС 143900, городской округ Балашиха, ул. Твардовского, 3

Шаг 7

Заполнить сведения о кандидате на обучение. Нажать кнопку «Далее».

Примечание!

Если кандидат на обучение старше 18 лет, заявление заполняется от имени кандидата на обучение (в графе «Являетесь ли Вы представителем кандидата на обучение?» необходимо выбрать «Нет»).

Если кандидат на обучение младше 18 лет, то в графе «Являетесь ли Вы представителем кандидата на обучение?» необходимо выбрать «Да» и в графе «Заявитель» выбрать тип представителя.

Кружки и секции

ЗАПОЛНЕНО НА 50%

1. СОГЛАСИЕ
2. ВЫБОР ШКОЛЫ ИСКУССТВ, КРУЖКА ИЛИ СЕКЦИИ
3. **ИНФОРМАЦИЯ О ЗАЯВИТЕЛЕ**
4. ПРЕДПРОСМОТР

ЯВЛЯЕТЕСЬ ЛИ ВЫ ПРЕДСТАВИТЕЛЕМ КАНДИДАТА НА ОБУЧЕНИЕ? *

Да
 Нет

ЗАЯВИТЕЛЬ *

СВЕДЕНИЯ О КАНДИДАТЕ НА ОБУЧЕНИЕ

ФАМИЛИЯ *

ИМЯ *

ОТЧЕСТВО *

Если отчество отсутствует, поставьте прочерк "-"

ДАТА РОЖДЕНИЯ *

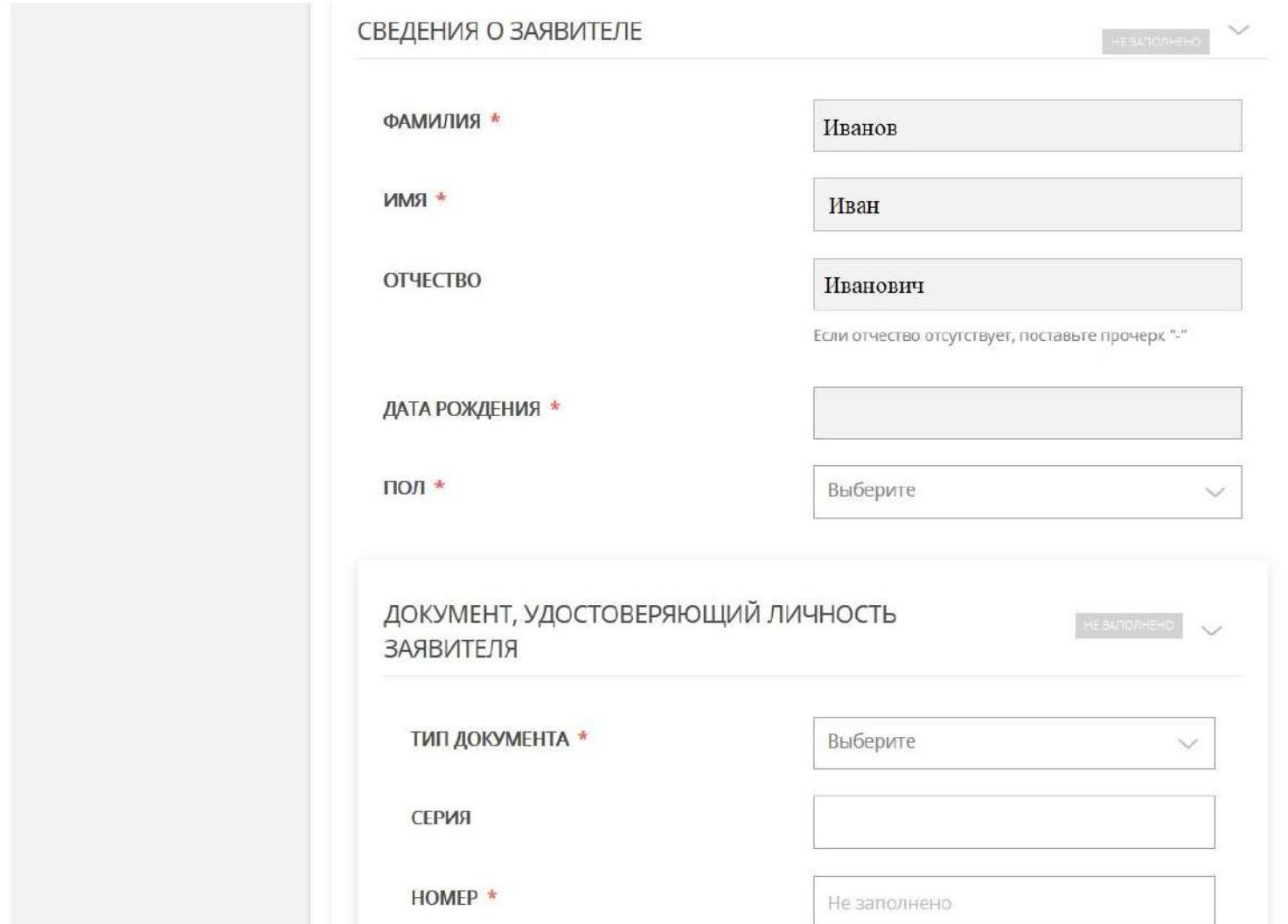
ПОЛ *

Шаг 8

Далее необходимо внести сведения о заявителе (в случае, если кандидат на обучение младше 18 лет)

Примечание!

Основные данные подгружаются автоматически из Вашей учетной записи ЕСИА. Вам нужно только проверить указанные данные и заполнить пустые поля.



The screenshot shows a web form with two main sections. The first section is titled "СВЕДЕНИЯ О ЗАЯВИТЕЛЕ" and has a "НЕ ЗАПОЛНЕНО" status. It contains five fields: "ФАМИЛИЯ *" with the value "Иванов", "ИМЯ *" with "Иван", "ОТЧЕСТВО" with "Иванович" and a note "Если отчество отсутствует, поставьте прочерк '-'", "ДАТА РОЖДЕНИЯ *" which is empty, and "ПОЛ *" with a dropdown menu showing "Выберите". The second section is titled "ДОКУМЕНТ, УДОСТОВЕРЯЮЩИЙ ЛИЧНОСТЬ ЗАЯВИТЕЛЯ" and also has a "НЕ ЗАПОЛНЕНО" status. It contains three fields: "ТИП ДОКУМЕНТА *" with a dropdown menu showing "Выберите", "СЕРИЯ" which is empty, and "НОМЕР *" with the value "Не заполнено".

СВЕДЕНИЯ О ЗАЯВИТЕЛЕ		НЕ ЗАПОЛНЕНО
ФАМИЛИЯ *	Иванов	
ИМЯ *	Иван	
ОТЧЕСТВО	Иванович	Если отчество отсутствует, поставьте прочерк "-"
ДАТА РОЖДЕНИЯ *		
ПОЛ *	Выберите	

ДОКУМЕНТ, УДОСТОВЕРЯЮЩИЙ ЛИЧНОСТЬ ЗАЯВИТЕЛЯ		НЕ ЗАПОЛНЕНО
ТИП ДОКУМЕНТА *	Выберите	
СЕРИЯ		
НОМЕР *	Не заполнено	

Шаг 9

Добавить информацию о документе, удостоверяющем личность заявителя

Примечание!

Основные данные подгружаются автоматически из Вашей учетной записи ЕСИА. Вам нужно только проверить указанные данные и заполнить пустые поля.

ДОКУМЕНТ УДОСТОВЕРЯЮЩИЙ ЛИЧНОСТЬ ЗАПОЛНЕНО

ДОКУМЕНТ *	Паспорт гражданина РФ
СЕРИЯ *	12 34
НОМЕР *	567891
ДАТА ВЫДАЧИ *	13.03.2015
КЕМ ВЫДАН *	отделением УФМС России по гор. Мо
КОД ПОДРАЗДЕЛЕНИЯ	123-456

Шаг 10


Указать контактные данные и нажать кнопку «Далее»

КОНТАКТНАЯ ИНФОРМАЦИЯ ЗАПОЛНЮ

ТЕЛЕФОН ДЛЯ СВЯЗИ * +7 1234567891

АДРЕС ЭЛЕКТРОННОЙ ПОЧТЫ * 1234567891@mail.ru

[← Назад](#) [Далее >](#)



Шаг 11

Предпросмотр заполненного заявления. Необходимо внимательно проверить корректность указанных данных. Если все указано верно - и нажать кнопку «Отправить».

Для внесения правок
нужно вернуться к
предыдущим шагам
путем нажатия
кнопки «Назад»

Кружки и секции

ЗАПОЛНЕНО НА 100%

- СОГЛАСИЕ
- ВЫБОР ШКОЛЫ ИСКУССТВ, КРУЖКА ИЛИ СЕКЦИИ
- ИНФОРМАЦИЯ О ЗАЯВИТЕЛЕ
- ПРЕДПРОСМОТР**

МУНИЦИПАЛИТЕТ	Балашиха г.о.
ОРГАНИЗАЦИЯ	
НАИМЕНОВАНИЕ ОРГАНИЗАЦИИ	Муниципальное бюджетное учреждение дополнительного образования Городского округа Балашиха Центр "Созвездие"
КРУЖОК, СЕКЦИЯ	
ТИП ЗАЧИСЛЕНИЯ	На бюджетные места
НАИМЕНОВАНИЕ КРУЖКА, СЕКЦИИ	"Юный балашихинец"(музейно-краеведческая работа), группа 1 (1 год обучения, стартовый уровень) "Юный Балашихинец" (музейно-краеведческая работа)
ЗАЯВИТЕЛЬ	Родитель
СВЕДЕНИЯ О КАНДИДАТЕ НА ОБУЧЕНИЕ	
ФАМИЛИЯ	Иванов

Шаг 12

После нажатия на кнопку «Отправить» отобразится сообщение подтверждающее факт отправления заявления

Сообщение

Ваше заявление подано успешно!

Заявлению присвоен номер:

P001-5980206737-26809948

Подробная информация о статусе рассмотрения заявления доступна в Личном кабинете в разделе **«Заявления»**.

Ок

При возникновении технических вопросов

при подаче электронного заявления Вы можете
обратиться в техническую поддержку РПГУ

по адресу электронной почты:

pgu.support@mosreg.ru

или по телефону: **8 (800) 550-50-30.**